

Uputstvo za korisnike instalacione sklopke POWER LINE




jednopolna (art.251.xx, 255.xx,
256.xx)
naizmjenična (art.253.xx)
ukrsna (art.254.xx)



serijska (art.252.xx)
sklopka za roletne (art.257.xx)



jednopolna sa indikacijom
(art.2511.xx, 2551.xx, 2561.xx,
259.xx)



serijska sa indikacijom
(art.2521.xx)

jednopolna indikatorska (art.2591.xx)
naizm. sa indikacijom (art.2531.xx)
ukrsna sa indikacijom (art.2541.xx)

Sadržaj uputstva:

- Opšte uputstvo za korisnike,
- Bezbednosne informacije,
- Opis proizvoda,
- Tehnički podaci,
- Informacije o proizvođaču,
- Servisna adresa,
- Uputstvo za montažu i puštanje u rad,
- Garancija,
- Uputstvo za odlaganje nakon upotrebe,
- Uputstvo za čišćenje i održavanje

Opšte uputstvo za korisnike

Molimo Vas da pre instalacije pažljivo pročitate ovo uputstvo i proverite da li je proizvod vidno oštećen. Na taj način izbegavate mogućnost greške koja može dovesti do povrede ili disfunkcije Vaše električne instalacije. Uputstvo je namenjeno svim korisnicima i prilikom instalacije pokažite ga stručnom licu koje instalaciju izvodi.

Bezbednosne informacije

Pažnja! Instalaciju može izvršiti samo profesionalno lice elektro struke u skladu sa nacionalnim propisima za montažu, inače postoji opasnost od električnog udara!

Obezbedite da ovaj proizvod ne dođe u posed deci ili neovlašćenim osobama.

Unutar proizvoda ne postoje delovi koji se održavaju. U slučaju otvaranja proizvoda njegov vlasnik gubi garanciju.

Kada nije ispravno priključen, proizvod se može trajno oštetiti.

Proizvod je namenjen za upotrebu unutar normalnih stambenih i sličnih prostora. Vlazi, kiši ili prskanju vodom ne sme biti izložen.

Proizvod je namenjen isključivo za mrežni napon 230V~.

Zbog nepridržavanja odredbi bezbednosti postoji rizik od strujnog udara.

Opis proizvoda

Sklopke za rasvetu i druge kućne uređaje za struje maksimalno 10A ili 16A (naznačeno na proizvodu). Namenjene su za trajne električne instalacije, za ugradnju na zid.

Tehnički podaci

Sklopke 10AX 250V~ i 16AX 250V~ IP44

Informacije o proizvođaču

ALING-CONEL d.o.o.

Železnička 10.

21432 Gajdobra, Srbija

tel. +381 21 762 674

E-mail: info@aling-conel.com

Internet: www.aling-conel.com

Servisna adresa

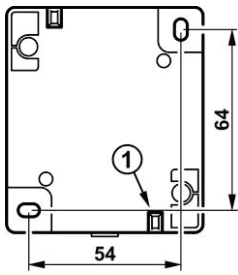
ALING-CONEL d.o.o.

Železnička 10.

21432 Gajdobra, Srbija

tel. +381 21 762 674

Uputstvo za montažu i puštanje u rad

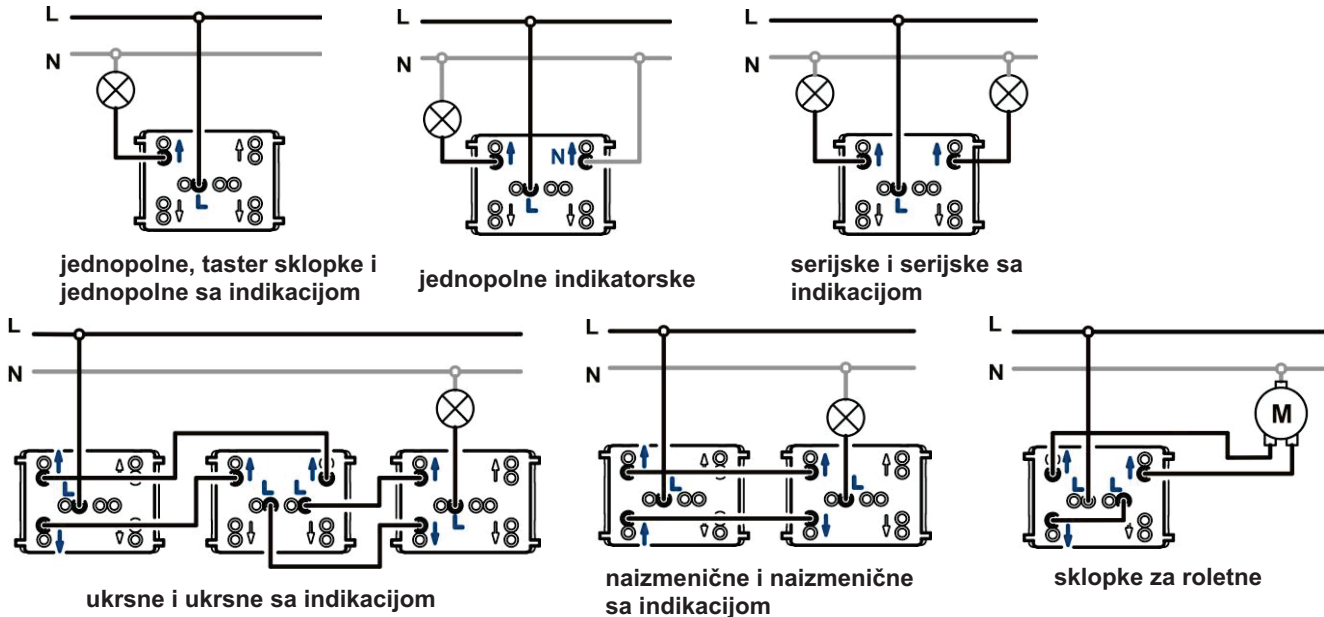


Instalacija kućišta:

Izbušiti rupe na površini za montažu prema prikazanim dimenzijama. Koristiti vijke prečnika 4mm (sa tiplama ukoliko je površina za montažu zid).

U slučaju da je potrebno napraviti otvore za oticanje kondenzata izbiti izvijačem ili drugim sličnim alatom na oslabljenim mestima (1).

Za instalaciju se koriste kruti ili savitljivi provodnici preseka od 1mm² do 2,5mm² za sklopke 10A ili od 1,5mm² do 2,5mm² za sklopke 16A.



- Isključiti mrežni osigurač i proveriti da li ima napona na vodovima
- Skinuti taster i odviti dva vijka ispod tastera radi rastavljanja kućišta
- Pričvrstiti kućište na prema gore navedenim instrukcijama za instalaciju kućišta
- Skinuti izolaciju na provodnicima u dužini cca. 10mm
- Provodnike provući kroz uvodnice i priključiti prema gornjim šemama u zavisnosti od tipa sklopke
- Pritezanje ne vršiti prevelikim momentom. Koristiti izvijač 5mm ili krstasti PH2
- Postaviti sklopku u kućište i pažljivo namestiti uvodnice u ležišta na kućištu
- Pričvrstiti gornji deo kućišta i utisnuti taster
- Proveriti ispravnost instalacije i samo ako je korektna uključiti mrežni napon. Nakon toga proveriti funkcionalnost sklopke

Garancija

Naši proizvodi podležu strogoj kontroli kvaliteta u toku proizvodnje. Svaki proizvod očekivano radi ispravno, a u suprotnom obratite se na navedenu servisnu adresu.

Imajte na umu sledeće:

- Garantni rok je 10 godina i počinje na dan kupovine. Sačuvajte račun kao dokaz kupovine. Ova garancija se odnosi na nedostatke u materijalu i fabričke nedostatke.
- Tokom garantnog roka neispravne proizvode zajedno sa računom o kupovini poslati na servisnu adresu. Biće Vam poslat novi ili popravljen proizvod. Nakon isteka garantnog roka neispravan proizvod možete popraviti u servisnom centru uz nadoknadu.
- Garantna obaveza ne pokriva oštećenja u transportu, proizvode koji su nabavljeni izvan područja odgovornosti servisnog centra, oštećenja izazvana pogrešnom instalacijom. U slučaju zloupotrebe garancije i nepravilnog postupanja ili bilo kakve nasilne radnje na proizvodu bez ovlašćenja servisnog centra, garancija se poništava.
- Vaša zakonska prava nisu ograničena ovom garancijom.
- Za sve probleme oko proizvoda obratite se servisnom centru proizvođača:
tel. broj: +381 21 762 674
adresa: ALING-CONEL d.o.o. , Železnička 10, 21432 Gajdobra, Srbija

Uputstvo za odlaganje nakon upotrebe

Proizvod je izrađen od materijala koji se recikliraju i njegovo odlaganje je ekološki prihvatljivo.

Po završetku životnog veka proizvod je ekološki prihvatljiv uz pravilno odlaganje. Za odlaganje potražiti nadležne u svojoj opštinskoj upravi.

Uputstvo za čišćenje i održavanje

Ne koristiti korozivna ili abrazivna sredstva za čišćenje

Ne čistiti vlažnom krpom, opasnost od prenošenja napona preko vlažne površine.